



Descripción

Amplificador reproductor multifunción de música de 60W para aplicaciones de audio y megafonía en pequeñas y medianas instalaciones. Permite seleccionar diferentes fuentes musicales (USB, Bluetooth) así como radio FM digital. Incluye mando a distancia por infrarrojos.

Permite la conexión de un micrófono en panel frontal para avisos de emergencia con prioridad sobre todas las entradas.

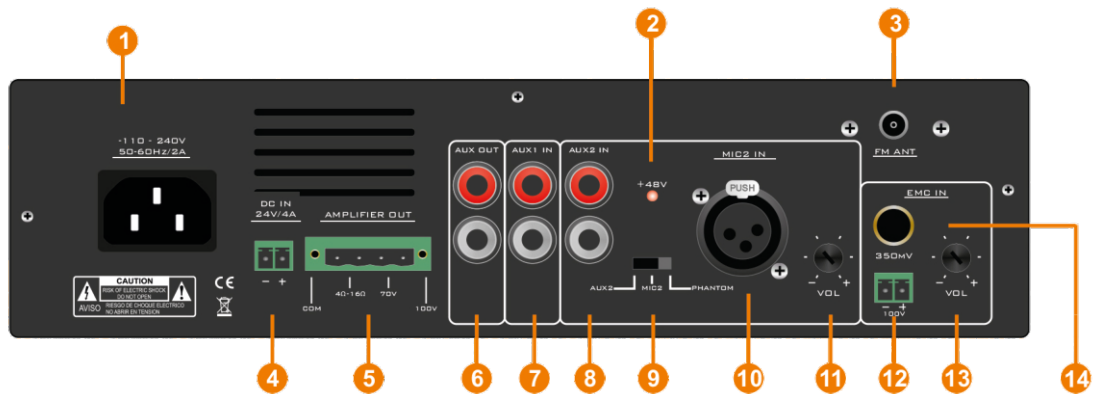
- Amplificador de 60 W RMS.
- Diseño funcional y compacto para pequeñas instalaciones de megafonía.
- Múltiples modos de conexión de música: USB, Bluetooth, AUX1, AUX2.
- Control de Graves y Agudos.
- Sintonizador FM digital.
- Incorpora mando de control a distancia por infrarrojos.
- Salida de altavoces de 100v / 70v y 4-16 Ohms.
- Indicadores LED de encendido, clip, protección y señal.
- Entrada de micro en panel frontal y posterior.
- Entrada de Emergencia con prioridad.

Panel frontal



- | | | |
|------------------------------------|--------------------------------|------------------------------|
| 1 Pantalla de visualización | 6 Selección Modo | 11 Ajuste Graves |
| 2 Entrada USB | 7 Entrada MIC 1 | 12 Ajuste Agudos |
| 3 Reproducción / Pausa | 8 Volumen MIC 1 | 13 Volumen General |
| 4 Canción anterior | 9 Volumen MIC 2 / AUX 2 | 14 Interruptor On/Off |
| 5 Canción siguiente | 10 Volumen AUX 1 | 15 Indicadores LED |

Panel trasero

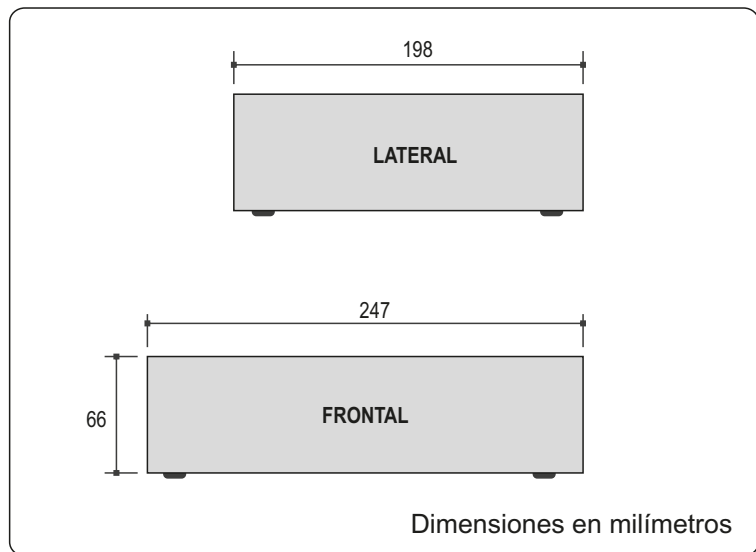
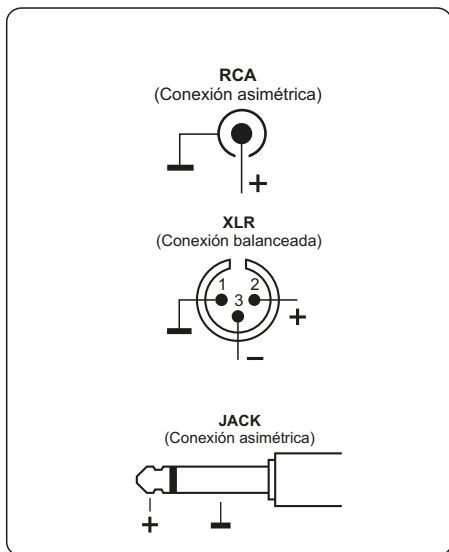


- | | | |
|--|---|--|
| 1 Alimentación 110-240V AC | 6 Salida AUX | 11 Volumen AUX 2 / MIC 2 |
| 2 Indicador Phantom On | 7 Entrada AUX 1 | 12 Entrada Señal Emergencia en línea de 100V |
| 3 Entrada Antena FM | 8 Entrada AUX 2 | 13 Volumen Entrada Emergencia |
| 4 Entrada Alimentación 24V DC | 9 Selector Aux 2 / Mic 2 / Mic 2 + PHANTOM | 14 Entrada Señal Emergencia Secundaria 350 Mv |
| 5 Salidas Altavoces 100V/70V / 4Ω-16Ω | 10 Entrada balanceada MIC 2 | |

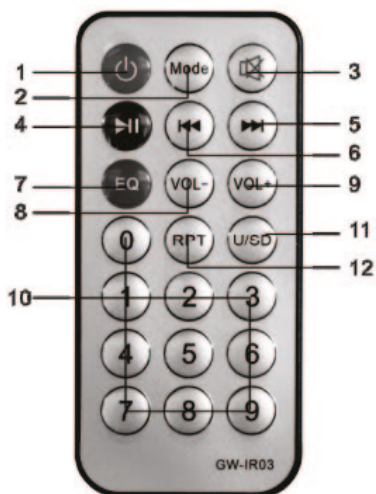
Características técnicas

- Potencia (RMS):	60 W.
- Salida Altavoces:	4-16 Ω, L70V, L100V.
- Frecuencia MIC	180Hz ~10Hz (± 3dB)
- Frecuencia AUX	70Hz ~16Hz (± 3dB)
- Distorsión:	Inferior a 1%.
- Control de tono:	Graves: ±10 dB. Agudos: ±10 dB.
- Indicadores:	Cortocircuito, sobrecarga, temperatura, vumeter modulación
- Alimentación:	AC 110-240V / 50Hz-60Hz.
- Consumo máximo:	220 W.
- Dimensiones:	247 x 198 x 66 mm. (1,5 U).
- Peso:	2,6 Kgs.

- 1 Entrada MIC 1	Jack-6,3 mm asimétrica / 5mV
- 1 Entrada seleccionable (Aux2 / Mic 2 / Mic 2 + Phantom 48V)	2 x RCA - asimétrica /155mV XLR - balanceada / 5mV
- 1 Entradas EMERGENCIA	Asimétrica / 155mV o L100V por regleta
- 1 Salida AUX	2 x RCA
PRIORIDADES:	MIC 1 sobre resto de entradas (excepto EMC)



Mando a distancia




1. Encendido / Apagado (MP3/FM/BT)
2. Selección AUX,FM, BT y MP3
3. Mute: Silenciar la reproducción.
4. Play/Pause (MP3/BT), Selección de canal de radio:repetidamente para recuperar la emisora memorizada
5. Canción anterior (MP3/BT), Emisora FM anterior
6. Siguiente (MP3/BT), Emisora FM siguiente
7. EQ: Pulse esta tecla para elegir diferentes efectos de sonido. Clásica,Jazz, Rock, DBB y Pop.
- 8.Volumen - MP3/FM/BT
- 9.Volumen + MP3/FM/BT
10. Tecla numérica 0-9: seleccione la canción del reproductor MP3 o la emisora FM previamente guardada.
11. U/SD: En el modo MP3, cambiar de USB a tarjeta SD.
12. RPT: En modo MP3, repite uno o todos los programas.

Modo de funcionamiento

RADIO FM

Presione la tecla  para elegir el modo **FM**.


Búsqueda automática: Pulsar  para iniciar la recepción automática de emisoras

Cambio de emisora: Pulse brevemente  o  para cambiar de emisora memorizada.

Ajuste de volumen: Pulsado  o  para aumentar o reducir el volumen actual.



DISPOSITIVO USB

Presione la tecla  para elegir el modo **USB**.

Con USB insertado y archivos de audio compatibles la música se reproducirá automáticamente


Control de reproducción: Pulse brevemente  o  para cambiar a canción anterior o siguiente

Pulse brevemente  para reproducir o pausar.

Ajuste de volumen: Mantenga pulsado  o  para aumentar o reducir el volumen actual.



CONEXIÓN BLUETOOTH

Presione la tecla  para seleccionar el modo **Bluetooth**.

Cuando no hay conexión, la pantalla mostrará "BLUE" intermitentemente

Cuando el dispositivo está sincronizado con éxito, "BLUE" estará siempre encendido.

El nombre de este producto Bluetooth que se muestra en otros dispositivos es "**MIXER MIXER AMP BLUETOOTH**"

Control de reproducción: Pulse brevemente  o  para cambiar a canción anterior o siguiente,

Pulse brevemente  para reproducir o pausar.

Ajuste de volumen: Mantenga pulsado  o  para aumentar o reducir el volumen actual.

